

Škola: FGJU Základní škola Opava, Englišova 82 - příspěvková organizace, Opava

Český jazyk

Výsledky vašich žáků v českém jazyce jsou lepší než u 70 % zúčastněných škol.

Hodnocení podle částí testu

Z hodnocení **tematických** částí testu vyplývá, že výsledky vašich žáků byly průměrné v částech:

- sloh a komunikace
- literatura a čtenářská gramotnost
- mluvnice

Z hodnocení **dovednostních** částí testu vyplývá, že výsledky vašich žáků byly průměrné v částech:

- interpretace a získávání informací
- posouzení
- znalosti

Využití studijního potenciálu

Porovnáním výsledků testu z českého jazyka s výsledky testu OSP jsme zjistili, že ve vaší škole je studijní potenciál žáků v českém jazyce využíván optimálně, výsledky žáků v testech odpovídají úrovni jejich studijních předpokladů.

Matematika

Výsledky vašich žáků v matematice jsou lepší než u poloviny zúčastněných škol.

Hodnocení podle částí testu

Z hodnocení **tematických** částí testu vyplývá, že výsledky vašich žáků byly výborné v části:

- nestandardní aplikační úlohy a problémy

průměrné v částech:

- číslo a proměnná
- geometrie v rovině a prostoru
- závislosti, vztahy a práce s daty

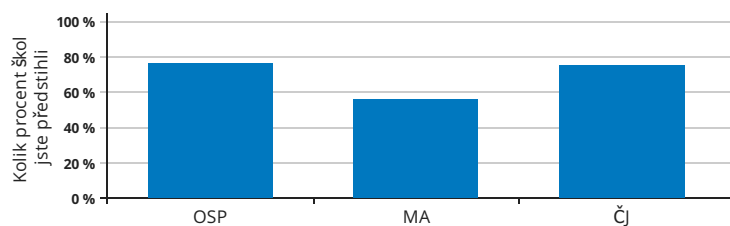
Z hodnocení **dovednostních** částí testu vyplývá, že výsledky vašich žáků byly průměrné v částech:

- aplikace
- znalosti
- porozumění

Využití studijního potenciálu

Porovnáním výsledků testu z matematiky s výsledky testu OSP jsme zjistili, že ve vaší škole je studijní potenciál žáků v matematice využíván optimálně, výsledky žáků v testech odpovídají úrovni jejich studijních předpokladů.

Jak si stojíme mezi ostatními?
Relativní postavení školy




Jak výsledky správně pochopit a využívat?

- Zjistěte z výsledků, čím se může škola pochlubit a na čem by mohla zapracovat.
- Při čtení výsledků berte v úvahu specifické podmínky vaší školy.
- Výsledky doplňte i dalšími informacemi o žácích a třídách a stále s nimi pracujte.

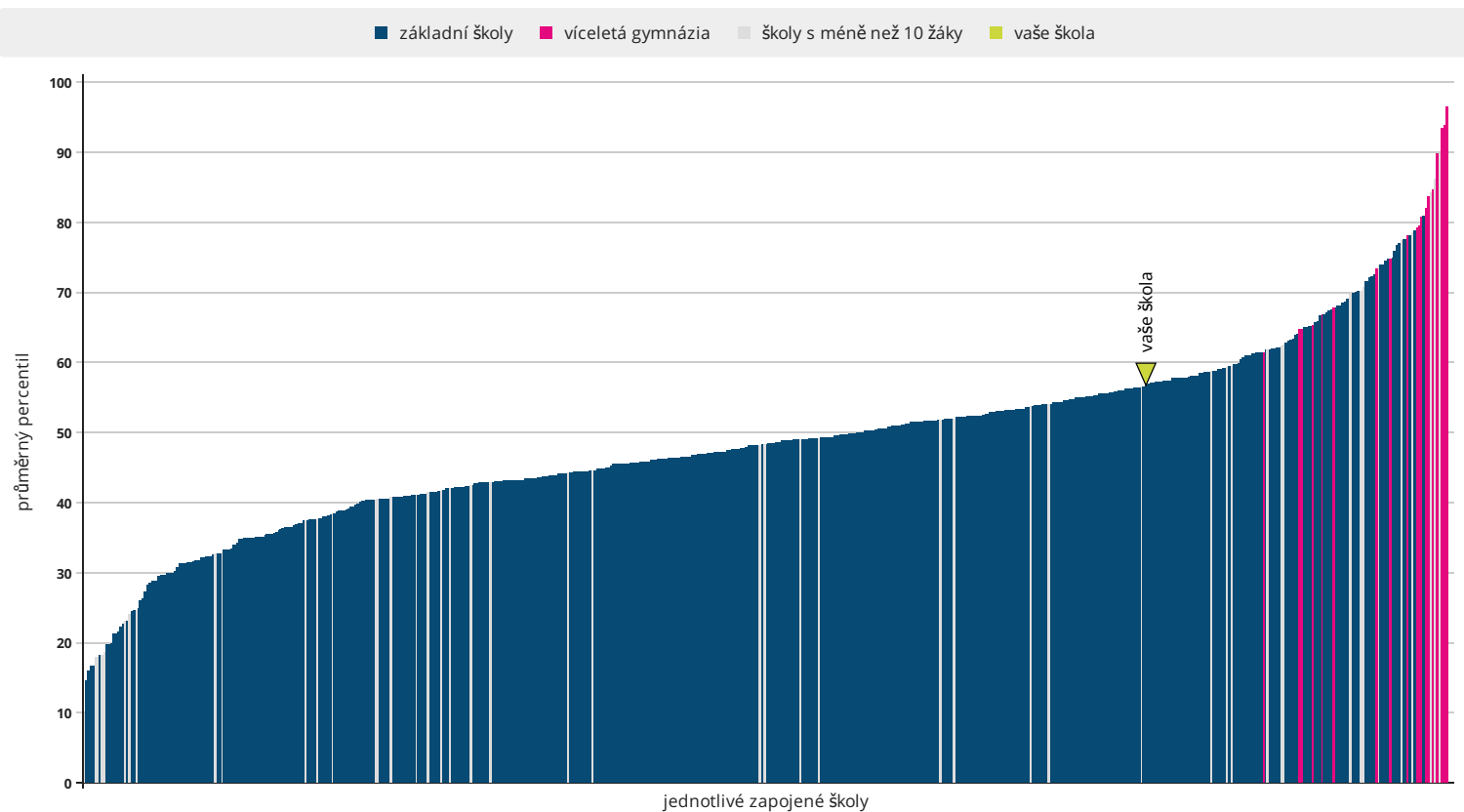
Podrobné výsledky všech testů i jednotlivých tříd obsahuje analytická část zprávy.

Průměrný celkový percentil po jednotlivých třídách



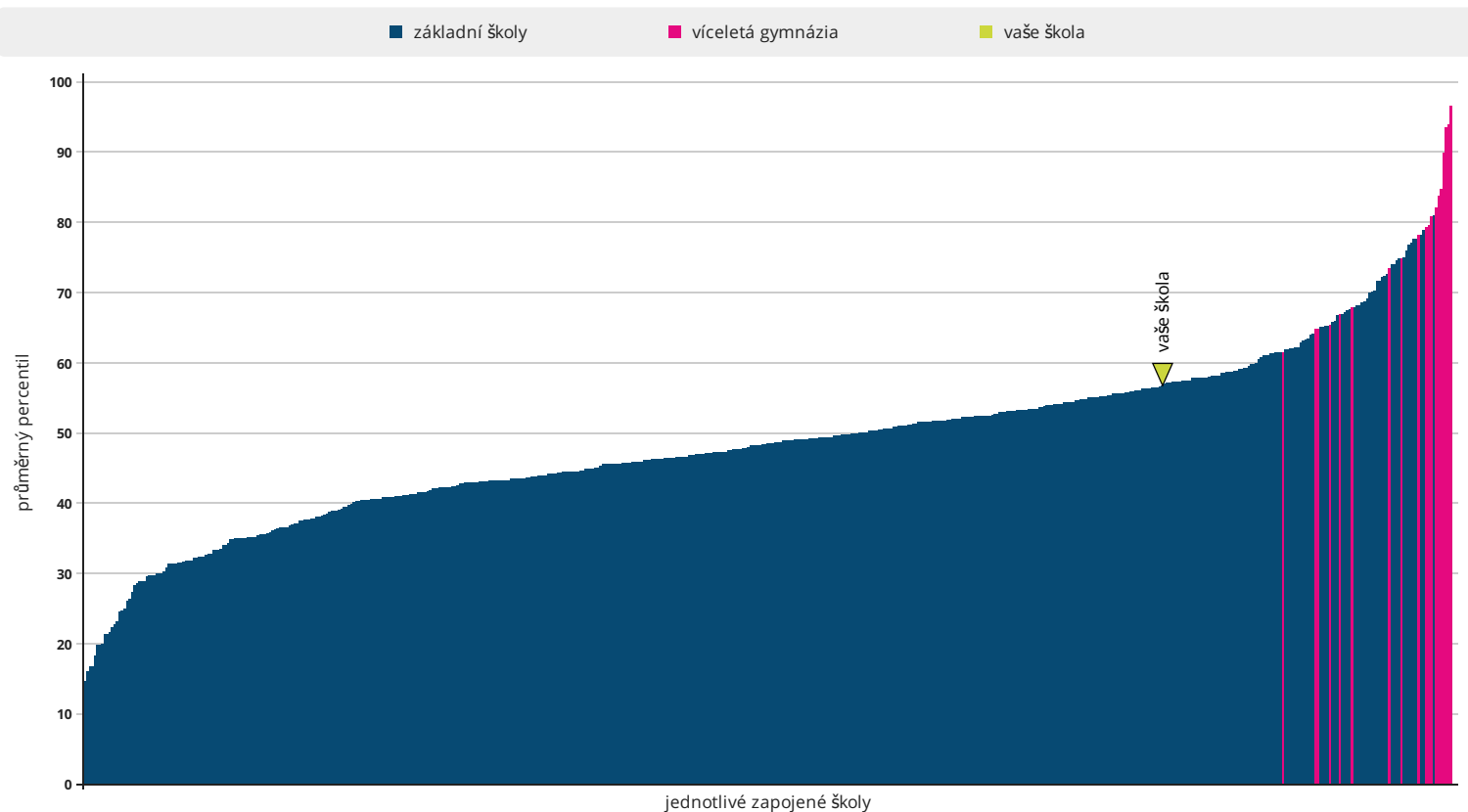
počet respondentů: OSP: 26 / 19 / 25 / GYM:555 / ZŠ:17926 MA: 27 / 19 / 25 / GYM:549 / ZŠ:18024 ČJ: 27 / 19 / 25 / GYM:628 / ZŠ:18179

Relativní postavení školy v testu OSP



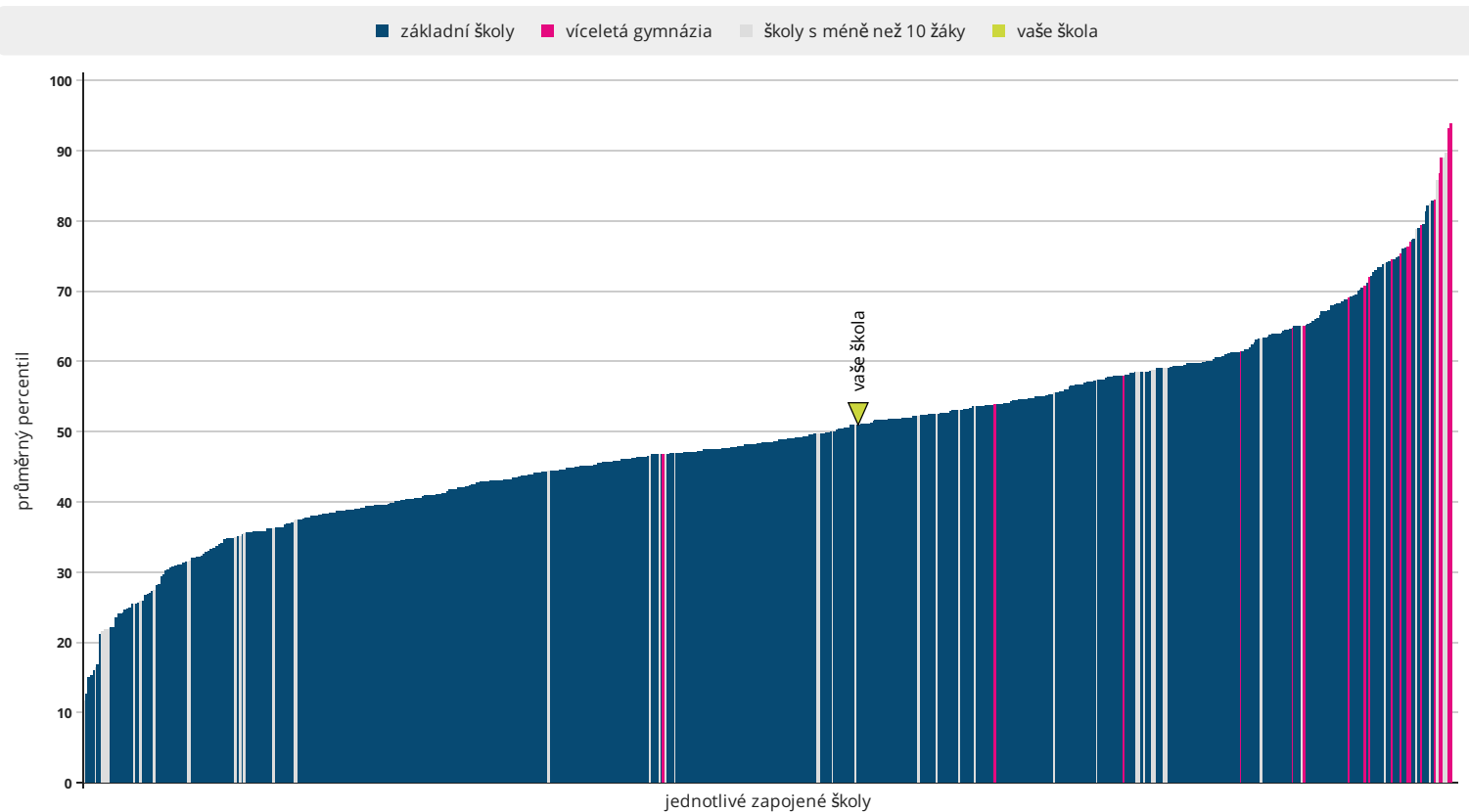
počet škol: základní školy: 536 / víceletá gymnázia: 19 / školy s méně než 10 žáky: 49

Relativní postavení školy v testu OSP – školy s 10 a více žáky



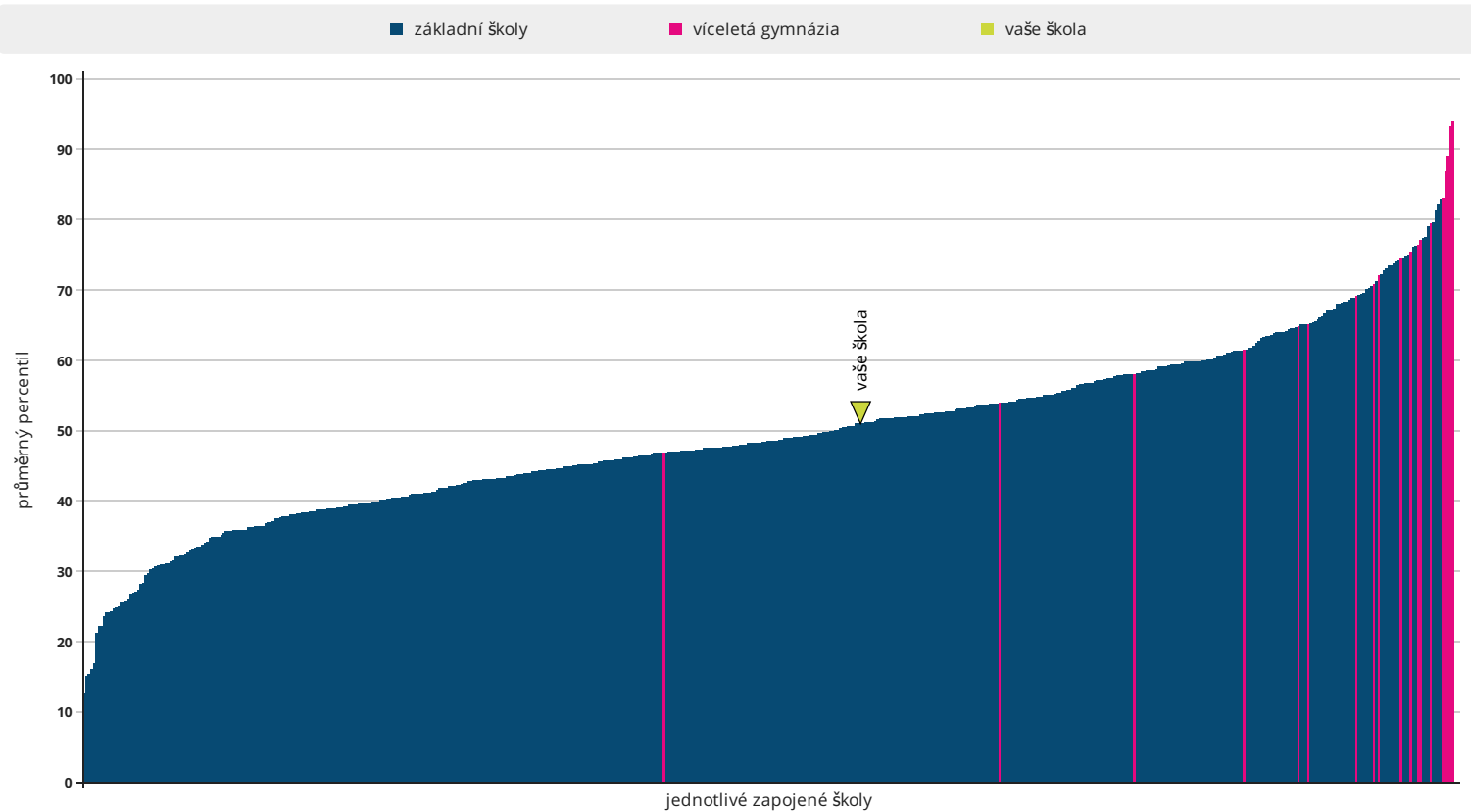
počet škol: základní školy: 536 / víceletá gymnázia: 19

Relativní postavení školy v testu MA



počet škol: základní školy: 541 / víceletá gymnázia: 19 / školy s méně než 10 žáky: 47

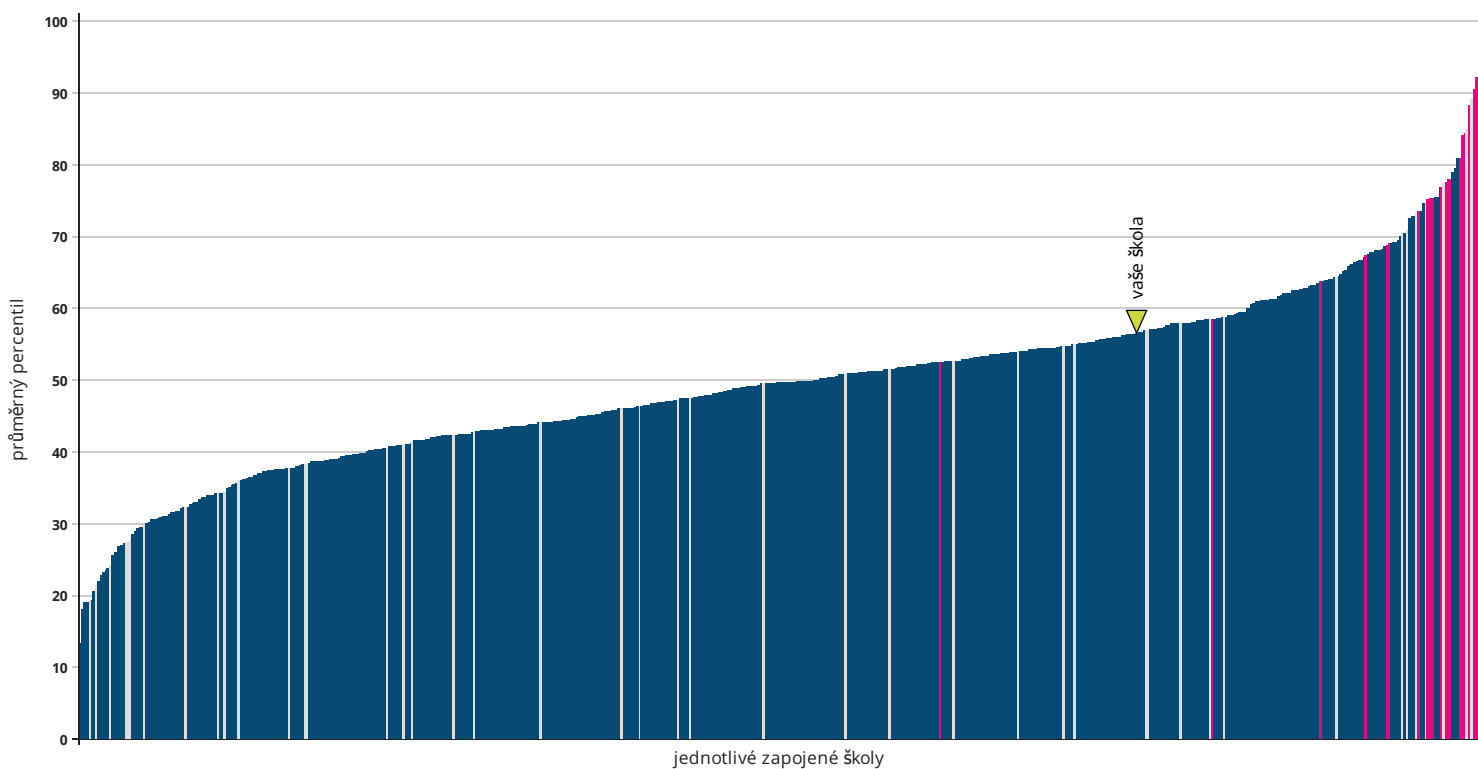
Relativní postavení školy v testu MA – školy s 10 a více žáky



počet škol: základní školy: 541 / víceletá gymnázia: 19

Relativní postavení školy v testu ČJ

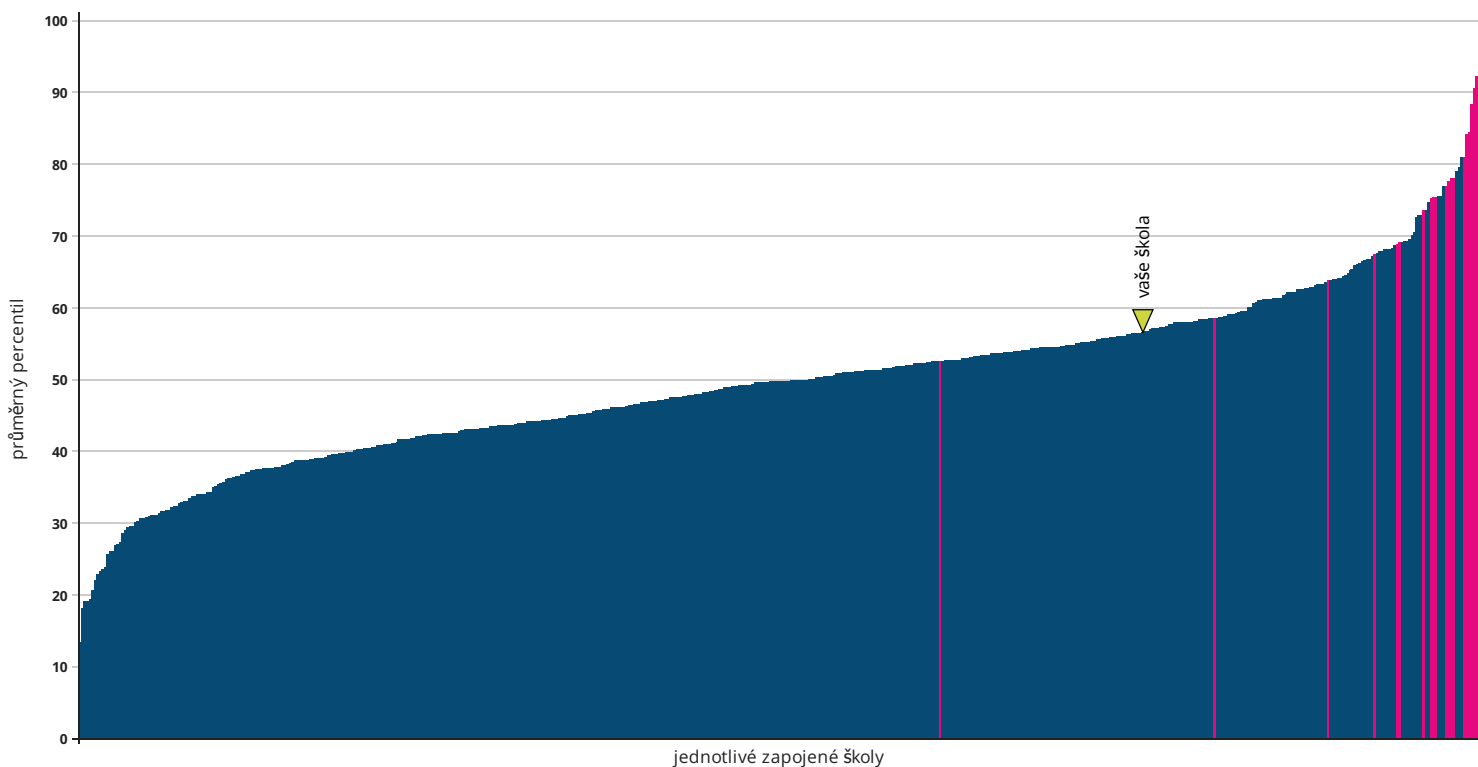
■ základní školy ■ víceletá gymnázia ■ školy s méně než 10 žáky ■ vaše škola



počet škol: základní školy: 546 / víceletá gymnázia: 20 / školy s méně než 10 žáky: 44

Relativní postavení školy v testu ČJ – školy s 10 a více žáky

■ základní školy ■ víceletá gymnázia ■ vaše škola



počet škol: základní školy: 546 / víceletá gymnázia: 20